



MUNICIPIO DE METEPEC
ESTADO ANALÍTICO DE INGRESOS POR CONCEPTO
DEL 01 DE ENERO AL 31 DE OCTUBRE DEL 2017

RUBRO DE INGRESOS	INGRESO					DIFERENCIA
	ESTIMADO	AMPLIACIONES Y REDUCCIONES	MODIFICADO	DEVENGADO	RECAUDADO	
IMPUESTOS	468,365.00	63,354.00	531,719.00	729,944.47	729,944.47	261,579.47
IMPUESTOS SOBRE LOS INGRESOS	6,000.00	15,000.00	21,000.00	257,626.00	257,626.00	251,626.00
DIVERSIONES Y ESPECTÁCULOS PÚBLICOS	5,000.00	15,000.00	20,000.00	257,626.00	257,626.00	252,626.00
OTRA DIVERSIÓN O EVENTO SIMILAR	5,000.00	15,000.00	20,000.00	257,626.00	257,626.00	252,626.00
OTROS IMPUESTOS SOBRE LOS INGRESOS	1,000.00	0.00	1,000.00	0.00	0.00	-1,000.00
IMPUESTO A COMERCIOS AMBULANTES	1,000.00	0.00	1,000.00	0.00	0.00	-1,000.00
IMPUESTOS SOBRE EL PATRIMONIO	450,000.00	0.00	450,000.00	472,318.47	472,318.47	22,318.47
PREDIAL	450,000.00	0.00	450,000.00	472,318.47	472,318.47	22,318.47
PREDIAL URBANOS	62,000.00	0.00	62,000.00	43,667.20	43,667.20	-18,332.80
PREDIAL RÚSTICOS	298,000.00	0.00	298,000.00	272,121.37	272,121.37	-25,878.63
PREDIAL EJIDALES	3,000.00	0.00	3,000.00	3,154.90	3,154.90	154.90
PREDIAL REZAGOS URBANOS	32,000.00	0.00	32,000.00	30,007.00	30,007.00	-1,993.00
PREDIAL RÚSTICO REZAGOS	55,000.00	0.00	55,000.00	123,368.00	123,368.00	68,368.00
IMPUESTOS SOBRE LA PRODUCCIÓN, EL CONSUMO Y LAS TRANSACCIONES	11,165.00	0.00	11,165.00	0.00	0.00	-11,165.00
TRASLACIÓN DE DOMINIO	11,165.00	0.00	11,165.00	0.00	0.00	-11,165.00
TRASLACIÓN DE DOMINIO	11,165.00	0.00	11,165.00	0.00	0.00	-11,165.00
ACCESORIOS	1,200.00	48,354.00	49,554.00	0.00	0.00	-1,200.00
RECARGOS DE IMPUESTO PREDIAL	1,200.00	48,354.00	49,554.00	0.00	0.00	-1,200.00
RECARGOS DE IMPUESTO PREDIAL	1,200.00	48,354.00	49,554.00	0.00	0.00	-1,200.00
DERECHOS	736,589.00	273,200.00	1,009,789.00	958,298.50	958,298.50	221,709.50
DERECHOS POR EL USO, GOCE, APROVECHAMIENTO O EXPLOTACIÓN DE BIENES DE DOMINIO PÚBLICO	23,500.00	0.00	23,500.00	13,654.00	13,654.00	-9,846.00
PANTEONES	22,500.00	0.00	22,500.00	12,899.00	12,899.00	-9,601.00
TRASLADO DE CADÁVERES FUERA DEL MUNICIPIO	0.00	2,000.00	2,000.00	0.00	0.00	0.00
CONSTRUCCIÓN DE MONUMENTOS, BOVEDAS, MAUSOLEOS	8,500.00	0.00	8,500.00	3,668.00	3,668.00	-4,832.00
INHUMACIÓN	12,000.00	-2,000.00	10,000.00	9,231.00	9,231.00	-2,769.00
EXHUMACIÓN	1,000.00	0.00	1,000.00	0.00	0.00	-1,000.00
REFRENDO ANUAL	1,000.00	0.00	1,000.00	0.00	0.00	-1,000.00
RASTRO	1,000.00	0.00	1,000.00	755.00	755.00	-245.00
REGISTRO DE FIERROS, MARCAS, ARETES Y SEÑALES DE SANGRE	1,000.00	0.00	1,000.00	755.00	755.00	-245.00
DERECHOS POR PRESTACIÓN DE SERVICIOS	706,898.00	273,200.00	980,098.00	944,644.50	944,644.50	237,746.50
ALUMBRADO PÚBLICO	60,000.00	0.00	60,000.00	283,698.00	283,698.00	223,698.00
ALUMBRADO PÚBLICO	60,000.00	0.00	60,000.00	283,698.00	283,698.00	223,698.00
ASEO PÚBLICO	10,000.00	0.00	10,000.00	1,200.00	1,200.00	-8,800.00
OTROS CONCEPTOS DE ASEO PÚBLICO	10,000.00	0.00	10,000.00	1,200.00	1,200.00	-8,800.00
CERTIFICACIONES, CONSTANCIAS Y LEGALIZACIONES	211,570.00	-23,000.00	188,570.00	319,525.00	319,525.00	107,955.00
COPIAS DE DOCUMENTOS EXISTENTES EN LOS ARCHIVOS MUNICIPALES POR HOJA	1,600.00	0.00	1,600.00	918.00	918.00	-682.00
EXPEDICIÓN DE CERTIFICADOS DE RESIDENCIA, ORIGEN, DEPENDENCIA ECONOMICA, DE SITUACIÓN FISCAL, DE CONTRIBUYENTES INSCRITOS EN LA TESORERÍA MUNICIPAL Y DE MORADA CONYUGAL	90,000.00	0.00	90,000.00	40,615.00	40,615.00	-49,385.00
CERTIFICACIÓN DE REGISTRO FISCAL DE BIENES INMUEBLES EN EL PADRÓN	55,000.00	0.00	55,000.00	34,214.00	34,214.00	-20,786.00
BUSQUEDA DE DOCUMENTOS	1,200.00	0.00	1,200.00	204.00	204.00	-996.00
CONSTANCIAS Y COPIAS CERTIFICADAS DISTINTAS A LAS ANTERIORES	12,000.00	0.00	12,000.00	0.00	0.00	-12,000.00
CERTIFICACIÓN Y EXPEDICIÓN DE COPIAS (REGISTRO CIVIL)	35,000.00	-23,000.00	12,000.00	234,824.00	234,824.00	199,824.00
CERTIFICADO DE NO ADEUDO FISCAL	1,200.00	0.00	1,200.00	0.00	0.00	-1,200.00
COSTO DE TARJETA Y/O BOLETA PREDIAL	15,570.00	0.00	15,570.00	8,750.00	8,750.00	-6,820.00
LICENCIAS Y PERMISOS	26,000.00	19,000.00	45,000.00	0.00	0.00	-26,000.00
PERMISOS DE CONSTRUCCIÓN, RECONSTRUCCIÓN Y AMPLIACIÓN DE INMUEBLES	25,000.00	0.00	25,000.00	0.00	0.00	-25,000.00
PERMISOS PARA FRACCIONAMIENTO	1,000.00	19,000.00	20,000.00	0.00	0.00	-1,000.00
LICENCIAS Y REFRENDO PARA EL FUNCIONAMIENTO COMERCIAL INDUSTRIAL Y DE SERVICIOS	15,000.00	75,000.00	90,000.00	25,066.00	25,066.00	10,066.00
LICENCIAS Y REFRENDO COMERCIAL	15,000.00	75,000.00	90,000.00	25,066.00	25,066.00	10,066.00

MUNICIPIO DE METEPEC
ESTADO ANALÍTICO DE INGRESOS POR CONCEPTO
DEL 01 DE ENERO AL 31 DE OCTUBRE DEL 2017

	EXPEDICIÓN DE LICENCIAS, PERMISOS O AUTORIZACIONES PARA ENAJENACIÓN DE BEBIDAS ALCOHÓLICAS	20,000.00	170,000.00	190,000.00	0.00	0.00	-20,000.00
	LICENCIAS, PERMISOS O AUTORIZACIONES POR COMERCIALIZACION DE BEBIDAS ALCOHÓLICAS EN ENVASES CERRADOS	20,000.00	170,000.00	190,000.00	0.00	0.00	-20,000.00
	PERMISOS PARA ANUNCIOS Y PUBLICIDAD	1,000.00	4,000.00	5,000.00	0.00	0.00	-1,000.00
	PERMISOS PARA ANUNCIOS Y PUBLICIDAD DE PARED, ADOSADOS O AZOTEAS	1,000.00	4,000.00	5,000.00	0.00	0.00	-1,000.00
	AGUA POTABLE, DRENAJE Y ALCANTARILLADO	208,500.00	0.00	208,500.00	258,175.50	258,175.50	49,675.50
	USO DOMESTICO DE AGUA POTABLE	180,000.00	-60,000.00	120,000.00	251,687.50	251,687.50	71,687.50
	USO COMERCIAL DE AGUA POTABLE	15,000.00	30,000.00	45,000.00	0.00	0.00	-15,000.00
	USO DOMESTICO DE DRENAJE Y ALCANTARILLADO	6,000.00	0.00	6,000.00	0.00	0.00	-6,000.00
	AGUA POTABLE REZAGOS	7,500.00	0.00	7,500.00	2,477.00	2,477.00	-5,023.00
	INSTALACION DE SISTEMA DE AGUA POTABLE EN CALLE CON PAVIMENTO	0.00	10,000.00	10,000.00	0.00	0.00	0.00
	INSTALACION DE SISTEMA DE AGUA POTABLE EN CALLE SIN PAVIMENTO	0.00	20,000.00	20,000.00	4,011.00	4,011.00	4,011.00
	REGISTRO CIVIL	0.00	23,000.00	23,000.00	3,197.00	3,197.00	3,197.00
	REGISTRO DE MATRIMONIO	0.00	7,000.00	7,000.00	446.00	446.00	446.00
	CERTIFICADO DE DEFUNCIÓN	0.00	7,000.00	7,000.00	1,775.00	1,775.00	1,775.00
	INSCRIPCION DE SENTENCIAS DE AUTORIDADES JUDICIALES	0.00	1,000.00	1,000.00	721.00	721.00	721.00
	RECONOCIMIENTO DE HIJO	0.00	1,000.00	1,000.00	0.00	0.00	0.00
	ANOTACION DE ACTAS ORDENADAS POR AUTORIDADES DE LA RESOLUCION JUDICIAL O ADVA.	0.00	7,000.00	7,000.00	255.00	255.00	255.00
	PRESTADOS POR AUTORIDADES DE SEGURIDAD PÚBLICA	1,000.00	0.00	1,000.00	0.00	0.00	-1,000.00
	OTROS SERVICIOS PRESTADOS POR LAS AUTORIDADES DE SEGURIDAD PÚBLICA	1,000.00	0.00	1,000.00	0.00	0.00	-1,000.00
	ESTACIONAMIENTO DE VEHÍCULOS EN LA VÍA PÚBLICA	1,000.00	4,000.00	5,000.00	0.00	0.00	-1,000.00
	OTROS CONCEPTOS DE ESTACIONAMIENTO DE VEHÍCULOS EN VÍA PÚBLICA	0.00	4,000.00	4,000.00	0.00	0.00	0.00
	PENSIONES	1,000.00	0.00	1,000.00	0.00	0.00	-1,000.00
	DERECHOS DEL REGISTRO FISCAL INMOBILIARIO	81,828.00	1,200.00	83,028.00	53,383.00	53,383.00	-28,445.00
	PRACTICA DE DESLINDE (VERIFICACION DE ALINEAMIENTO Y MEDIDAS DEL PREDIO)	5,000.00	3,000.00	8,000.00	0.00	0.00	-5,000.00
	CONSTANCIA DE NUMERO OFICIAL	1,000.00	0.00	1,000.00	0.00	0.00	-1,000.00
	CONSTANCIA DE ALINEAMIENTO	1,000.00	0.00	1,000.00	0.00	0.00	-1,000.00
	LÍMITE EXTERIOR Y DESLINDE	1,000.00	-1,000.00	0.00	0.00	0.00	1,000.00
	CONSTANCIA DE NO AFECTACION DE FRACCIONAMIENTO AREAS VERDES Y VIALIDADES	1,000.00	0.00	1,000.00	0.00	0.00	-1,000.00
	LEVANTAMIENTO TOPOGRAFICO DE POLIGONALES INCLUYE PLANOS Y CALCULOS	1,000.00	0.00	1,000.00	0.00	0.00	-1,000.00
	LEVANTAMIENTO TOPOGRAFICO CON AREA DE TERRENO Y EDIFICACION	1,000.00	0.00	1,000.00	0.00	0.00	-1,000.00
	REALIZACION DE AVALUOS CATASTRALES	19,628.00	-800.00	18,828.00	23,777.00	23,777.00	4,149.00
	EXPEDICION DE AVALUO CATASTRAL	45,000.00	0.00	45,000.00	29,606.00	29,606.00	-15,394.00
	PRIMERA PROGRAMACION DE VISITA PARA AVALUO CATASTRAL	6,000.00	0.00	6,000.00	0.00	0.00	-6,000.00
	CADA VISITA ADICIONAL SUBSECUENTE PARA AVALUO CATASTRAL	1,200.00	0.00	1,200.00	0.00	0.00	-1,200.00
	SERVICIOS DE VIGILANCIA CONTROL Y EVALUACION 5 AL MILLAR	71,000.00	0.00	71,000.00	400.00	400.00	-70,600.00
	PARTICIPACION EN CONCURSOS, LICITACIONES Y EJECUCION DE OBRA PÚBLICA	1,000.00	0.00	1,000.00	400.00	400.00	-600.00
	DERECHO POR SUPERVISION DE OBRA PÚBLICA	70,000.00	0.00	70,000.00	0.00	0.00	-70,000.00
	ACCESORIOS	6,191.00	0.00	6,191.00	0.00	0.00	-6,191.00
	RECARGOS	6,191.00	0.00	6,191.00	0.00	0.00	-6,191.00
	RECARGOS DE OTROS DERECHOS	6,191.00	0.00	6,191.00	0.00	0.00	-6,191.00
	PRODUCTOS	71,669.00	49,000.00	120,669.00	25,580.39	25,580.39	-46,088.61
	PRODUCTOS DE TIPO CORRIENTE	29,669.00	49,000.00	78,669.00	19,663.89	19,663.89	-10,005.11
	DERIVADO DE BIENES INMUEBLES	20,669.00	49,000.00	69,669.00	18,542.00	18,542.00	-2,127.00



MUNICIPIO DE METEPEC
ESTADO ANALÍTICO DE INGRESOS POR CONCEPTO
DEL 01 DE ENERO AL 31 DE OCTUBRE DEL 2017

	DERIVADO DE ARRENDAMIENTO DE OTROS BIENES INMUEBLES	0.00	49,000.00	49,000.00	0.00	0.00	0.00
	USO DE PLAZAS Y PISOS EN LAS CALLES PROPIEDAD DEL MUNICIPIO	20,669.00	0.00	20,669.00	18,542.00	18,542.00	-2,127.00
	DERIVADO DE BIENES MUEBLES E INTANGIBLES	1,000.00	0.00	1,000.00	0.00	0.00	-1,000.00
	DERIVADO DE ARRENDAMIENTO DE OTROS BIENES MUEBLES	1,000.00	0.00	1,000.00	0.00	0.00	-1,000.00
	OTROS PRODUCTOS	2,000.00	0.00	2,000.00	0.00	0.00	-2,000.00
	ESTABLECIMIENTOS Y EMPRESAS DEL MUNICIPIO	1,000.00	0.00	1,000.00	0.00	0.00	-1,000.00
	EXPEDICIÓN EN COPIA SIMPLE O CERTIFICADA, O REPRODUCCIÓN DE LA INFORMACION EN DISPOSITIVO DE ALMACENAMIENTO, DERIVADO DEL EJERCICIO DEL DERECHO DE ACCESO A LA INFORMACION	1,000.00	0.00	1,000.00	0.00	0.00	-1,000.00
	PRODUCTOS FINANCIEROS DEL RAMO 28	5,000.00	0.00	5,000.00	1,121.89	1,121.89	-3,878.11
	PRODUCTOS FINANCIEROS DE RECURSOS PROPIOS	5,000.00	0.00	5,000.00	1,121.89	1,121.89	-3,878.11
	ACCESORIOS DE PRODUCTOS	1,000.00	0.00	1,000.00	0.00	0.00	-1,000.00
	RECARGOS DE PRODUCTOS	1,000.00	0.00	1,000.00	0.00	0.00	-1,000.00
	PRODUCTOS DE CAPITAL	42,000.00	0.00	42,000.00	5,916.50	5,916.50	-36,083.50
	DERIVADO DE BIENES INMUEBLES	500.00	0.00	500.00	0.00	0.00	-500.00
	EXPLOTACIÓN DE OTROS BIENES INMUEBLES	500.00	0.00	500.00	0.00	0.00	-500.00
	DERIVADO DE BIENES MUEBLES E INTANGIBLES	41,500.00	0.00	41,500.00	5,916.50	5,916.50	-35,583.50
	ENAJENACIÓN DE BIENES MUEBLES E INTANGIBLES	41,000.00	0.00	41,000.00	0.00	0.00	-41,000.00
	EXPLOTACIÓN DE BIENES MUEBLES E INTANGIBLES	500.00	0.00	500.00	5,916.50	5,916.50	5,416.50
	APROVECHAMIENTOS	95,707.98	0.00	95,707.98	1,645.00	1,645.00	-94,062.98
	APROVECHAMIENTOS DE TIPO CORRIENTE	95,707.98	0.00	95,707.98	1,645.00	1,645.00	-94,062.98
	MULTAS	13,436.00	0.00	13,436.00	1,645.00	1,645.00	-11,791.00
	MULTAS ADMINISTRATIVAS	12,436.00	0.00	12,436.00	1,645.00	1,645.00	-10,791.00
	IMPUESTOS POR EL MUNICIPIO	1,000.00	0.00	1,000.00	0.00	0.00	-1,000.00
	INTERESES MORATORIOS	1,000.00	0.00	1,000.00	0.00	0.00	-1,000.00
	INDEMNIZACIONES	1,000.00	0.00	1,000.00	0.00	0.00	-1,000.00
	POR DAÑOS A PATRIMONIO MUNICIPAL	1,000.00	0.00	1,000.00	0.00	0.00	-1,000.00
	REINTEGROS	1,000.00	0.00	1,000.00	0.00	0.00	-1,000.00
	REINTEGRO POR RESPONSABILIDAD DE REVISION DE CUENTA PÚBLICA	1,000.00	0.00	1,000.00	0.00	0.00	-1,000.00
	ACCESORIOS DE APROVECHAMIENTOS	71,771.98	0.00	71,771.98	0.00	0.00	-71,771.98
	MULTAS DE APROVECHAMIENTOS POR PAGO EXTEMPORANEO	1,000.00	0.00	1,000.00	0.00	0.00	-1,000.00
	RECARGOS DE APROVECHAMIENTOS POR INCUMPLIMIENTO DE CREDITOS FISCALES	1,000.00	0.00	1,000.00	0.00	0.00	-1,000.00
	REZAGOS DE EJERCICIOS FISCALES ANTERIORES	1,000.00	0.00	1,000.00	0.00	0.00	-1,000.00
	RECURSOS PROPIOS 2016	68,771.98	0.00	68,771.98	0.00	0.00	-68,771.98
	OTROS APROVECHAMIENTOS	8,500.00	0.00	8,500.00	0.00	0.00	-8,500.00
	DONATIVOS EN EFECTIVO	5,000.00	0.00	5,000.00	0.00	0.00	-5,000.00
	MULTAS IMPUESTAS POR AUTORIDADES ADMINISTRATIVAS FEDERALES NO FISCALES	3,500.00	0.00	3,500.00	0.00	0.00	-3,500.00
	PARTICIPACIONES Y APORTACIONES	42,210,250.31	17,019,580.79	59,229,831.10	44,438,441.23	44,438,441.23	2,228,190.92
	PARTICIPACIONES	23,349,380.15	4,353,307.08	27,702,687.23	20,477,451.81	20,477,451.81	-2,871,928.34
	FONDO MUNICIPAL DE PARTICIPACIONES	0.00	3,108,353.60	3,108,353.60	0.00	0.00	0.00
	FONDO DE PARTICIPACIONES	0.00	3,108,353.60	3,108,353.60	0.00	0.00	0.00
	FONDO DE FOMENTO MUNICIPAL	7,782,056.16	694,732.00	8,476,788.16	6,662,024.77	6,662,024.77	-1,120,031.39
	FONDO DE FOMENTO MUNICIPAL 2017	7,296,467.00	694,732.00	7,991,199.00	6,660,170.00	6,660,170.00	-636,297.00
	RENDIMIENTOS FINANCIEROS FFM	1,000.00	0.00	1,000.00	1,854.77	1,854.77	854.77
	FONDO DE FOMENTO MUNICIPAL 2016	484,589.16	0.00	484,589.16	0.00	0.00	-484,589.16
	FONDO MUNICIPAL SOBRE LA VENTA FINAL DE GASOLINA Y DIESEL	484,918.94	53,662.08	538,581.02	443,286.95	443,286.95	-41,631.99
	FOGADI 2017	482,782.00	53,662.08	536,444.08	443,286.95	443,286.95	-39,495.05
	RENDIMIENTOS FINANCIEROS FOGADI	1,000.00	0.00	1,000.00	0.00	0.00	-1,000.00
	IEPS GAS 2016	1,136.94	0.00	1,136.94	0.00	0.00	-1,136.94
	LA FEDERACION	672,321.13	400,000.00	1,072,321.13	949,140.33	949,140.33	276,819.20
	PARTICIPACION DEL ISR 2017	599,000.00	400,000.00	999,000.00	949,140.33	949,140.33	350,140.33
	RENDIMIENTOS FINANCIEROS ISR	1,000.00	0.00	1,000.00	0.00	0.00	-1,000.00
	FISR 2016	72,321.13	0.00	72,321.13	0.00	0.00	-72,321.13
	FONDO GENERAL DE PARTICIPACIONES	13,603,069.40	-6,543.60	13,596,525.80	12,040,877.71	12,040,877.71	-1,562,191.69
	FONDO GENERAL DE	12,830,936.00	-6,543.60	12,824,392.40	12,038,535.00	12,038,535.00	-792,401.00

	PARTICIPACIONES 2017						
	RENDIMIENTOS FINANCIEROS FGP	1,000.00	0.00	1,000.00	2,342.71	2,342.71	1,342.71
	FONDO GENERAL DE PARTICIPACIONES 2016	758,119.58	0.00	758,119.58	0.00	0.00	-758,119.58
	PARTICIPACIONES FEDERALES INT 2016	13,013.82	0.00	13,013.82	0.00	0.00	-13,013.82
	IMPUESTO ESPECIAL SOBRE PRODUCCIÓN Y SERVICIOS	227,619.99	43,200.00	270,819.99	209,981.27	209,981.27	-17,638.72
	IEPS TABACOS 2017	207,651.00	43,200.00	250,851.00	209,981.27	209,981.27	2,330.27
	RENDIMIENTOS FINANCIEROS IEPS TABACOS	1,000.00	0.00	1,000.00	0.00	0.00	-1,000.00
	IEPS TABACOS 2016	18,968.99	0.00	18,968.99	0.00	0.00	-18,968.99
	COMPESACI'N DEL IMPUESTO SOBRE AUTOMOVILES NUEVOS	32,605.59	4,839.00	37,444.59	26,970.19	26,970.19	-5,635.40
	CISAN 2017	27,459.00	4,839.00	32,298.00	26,970.19	26,970.19	-488.81
	RENDIMIENTOS FINANCIEROS CISAN	1,000.00	0.00	1,000.00	0.00	0.00	-1,000.00
	CISAN 2016	4,146.59	0.00	4,146.59	0.00	0.00	-4,146.59
	IMPUESTO SOBRE AUTOMOVILES NUEVOS	106,299.55	15,613.00	121,912.55	98,113.81	98,113.81	-8,185.74
	ISAN 2017	101,031.00	15,613.00	116,644.00	98,040.00	98,040.00	-2,991.00
	RENDIMIENTOS FINANCIEROS ISAN	1,000.00	0.00	1,000.00	73.81	73.81	-926.19
	ISAN 2016	4,268.55	0.00	4,268.55	0.00	0.00	-4,268.55
	FONDO DE FISCALIZACIÓN Y RECAUDACIÓN	435,852.64	39,451.00	475,303.64	47,056.78	47,056.78	-388,795.86
	FOFYR 2017	15,556.00	39,451.00	55,007.00	46,670.00	46,670.00	31,114.00
	RENDIMIENTOS FINANCIEROS FOFYR	1,000.00	0.00	1,000.00	386.78	386.78	-613.22
	FOFYR 2016	419,296.64	0.00	419,296.64	0.00	0.00	-419,296.64
	FONDO MULTAS IG COLABORACION ADMINISTRATIVA	4,636.75	0.00	4,636.75	0.00	0.00	-4,636.75
	FDO MULTAS IG COLABORACION ADVA 2016	4,636.75	0.00	4,636.75	0.00	0.00	-4,636.75
	APORTACIONES	12,968,296.00	1,278,773.00	14,247,069.00	13,168,290.96	13,168,290.96	199,994.96
	FONDO DE APORTACIONES PARA LA INFRAESTRUCTURA SOCIAL MUNICIPAL	6,687,076.00	928,397.00	7,615,473.00	7,639,159.55	7,639,159.55	952,083.55
	FISMDF 2017	6,686,076.00	928,397.00	7,614,473.00	7,615,467.00	7,615,467.00	929,391.00
	RENDIMIENTOS FINANCIEROS FISMDF	1,000.00	0.00	1,000.00	23,692.55	23,692.55	22,692.55
	FONDO DE APORTACIONES PARA EL FORTALECIMIENTO DE LOS MUNICIPIOS Y DE LAS DEMARCACIONES TERRITORIALES Y DEL D.F.	6,281,220.00	350,376.00	6,631,596.00	5,529,131.41	5,529,131.41	-752,088.59
	FORTAMUNDF 2017	6,280,220.00	350,376.00	6,630,596.00	5,526,330.00	5,526,330.00	-753,890.00
	RENDIMIENTOS FINANCIEROS FORTAMUNDF	1,000.00	0.00	1,000.00	2,801.41	2,801.41	1,801.41
	CONVENIOS	5,892,574.16	11,387,500.71	17,280,074.87	10,792,698.46	10,792,698.46	4,900,124.30
	PROGRAMAS FEDERALES	5,892,574.16	11,387,500.71	17,280,074.87	10,792,698.46	10,792,698.46	4,900,124.30
	FONDO DE FORTALECIMIENTO FINANCIERO PARA LA INVERSIÓN 2016	5,286,318.02	298,102.25	5,584,420.27	0.00	0.00	-5,286,318.02
	PROGRAMAS REGIONALES 2016	606,256.14	0.00	606,256.14	0.00	0.00	-606,256.14
	FONDO PARA EL FORTALECIMIENTO FINANCIERO PARA LA INVERSIÓN 2017 (FONFIN)	0.00	1,100,000.00	1,100,000.00	1,100,000.00	1,100,000.00	1,100,000.00
	PROYECTOS DE DESARROLLO REGIONAL (PRODER)	0.00	9,989,398.46	9,989,398.46	9,692,698.46	9,692,698.46	9,692,698.46
	TOTAL	\$ 43,582,581.29	\$ 17,405,134.79	\$ 60,987,716.08	\$ 46,153,909.59	\$ 46,153,909.59	\$ 2,711,479.89
	INGRESOS EXCEDENTES						


 CATALINA NERI SOTO
 CONTADOR (A) A


 GABRIEL GOMEZ FRANCO
 TESORERO MUNICIPAL


 ANGELICA ESPERANZA
 TENORIO HERNANDEZ
 SINDICO PROCURADOR


 ALEJANDRO AMADOR
 FRANCO
 PRESIDENTE MUNICIPAL



MUNICIPIO DE METEPEC
ESTADO ANALÍTICO DE INGRESOS POR CONCEPTO
DEL 01 DE ENERO AL 30 DE NOVIEMBRE DEL 2017

RUBRO DE INGRESOS	INGRESO					DIFERENCIA
	ESTIMADO	AMPLIACIONES Y REDUCCIONES	MODIFICADO	DEVENGADO	RECAUDADO	
IMPUESTOS	468,365.00	63,354.00	531,719.00	741,758.47	741,758.47	273,393.47
IMPUESTOS SOBRE LOS INGRESOS	6,000.00	15,000.00	21,000.00	257,626.00	257,626.00	251,626.00
DIVERSIONES Y ESPECTÁCULOS PÚBLICOS	5,000.00	15,000.00	20,000.00	257,626.00	257,626.00	252,626.00
OTRA DIVERSIÓN O EVENTO SIMILAR	5,000.00	15,000.00	20,000.00	257,626.00	257,626.00	252,626.00
OTROS IMPUESTOS SOBRE LOS INGRESOS	1,000.00	0.00	1,000.00	0.00	0.00	-1,000.00
IMPUESTO A COMERCIOS AMBULANTES	1,000.00	0.00	1,000.00	0.00	0.00	-1,000.00
IMPUESTOS SOBRE EL PATRIMONIO	450,000.00	0.00	450,000.00	484,132.47	484,132.47	34,132.47
PREDIAL	450,000.00	0.00	450,000.00	484,132.47	484,132.47	34,132.47
PREDIAL URBANOS	62,000.00	0.00	62,000.00	43,792.20	43,792.20	-18,207.80
PREDIAL RÚSTICOS	298,000.00	0.00	298,000.00	277,458.37	277,458.37	-20,541.63
PREDIAL EJIDALES	3,000.00	0.00	3,000.00	3,154.90	3,154.90	154.90
PREDIAL REZAGOS URBANOS	32,000.00	0.00	32,000.00	30,324.00	30,324.00	-1,676.00
PREDIAL RUSTICO REZAGOS	55,000.00	0.00	55,000.00	129,403.00	129,403.00	74,403.00
IMPUESTOS SOBRE LA PRODUCCIÓN, EL CONSUMO Y LAS TRANSACCIONES	11,165.00	0.00	11,165.00	0.00	0.00	-11,165.00
TRASLACIÓN DE DOMINIO	11,165.00	0.00	11,165.00	0.00	0.00	-11,165.00
TRASLACIÓN DE DOMINIO	11,165.00	0.00	11,165.00	0.00	0.00	-11,165.00
ACCESORIOS	1,200.00	48,354.00	49,554.00	0.00	0.00	-1,200.00
RECARGOS DE IMPUESTO PREDIAL	1,200.00	48,354.00	49,554.00	0.00	0.00	-1,200.00
RECARGOS DE IMPUESTO PREDIAL	1,200.00	48,354.00	49,554.00	0.00	0.00	-1,200.00
DERECHOS	736,589.00	273,200.00	1,009,789.00	1,015,019.50	1,015,019.50	278,430.50
DERECHOS POR EL USO, GOCE, APROVECHAMIENTO O EXPLOTACIÓN DE BIENES DE DOMINIO PÚBLICO	23,500.00	0.00	23,500.00	14,322.00	14,322.00	-9,178.00
PANTEONES	22,500.00	0.00	22,500.00	13,567.00	13,567.00	-8,933.00
TRASLADO DE CADAVERES FUERA DEL MUNICIPIO	0.00	2,000.00	2,000.00	0.00	0.00	0.00
CONSTRUCCIÓN DE MONUMENTOS, BOVEDAS, MAUSOLEOS	8,500.00	0.00	8,500.00	3,668.00	3,668.00	-4,832.00
INHUMACIÓN	12,000.00	-2,000.00	10,000.00	9,899.00	9,899.00	-2,101.00
EXHUMACIÓN	1,000.00	0.00	1,000.00	0.00	0.00	-1,000.00
REFRENDO ANUAL	1,000.00	0.00	1,000.00	0.00	0.00	-1,000.00
RASTRO	1,000.00	0.00	1,000.00	755.00	755.00	-245.00
REGISTRO DE FIERROS, MARCAS, ARETES Y SEÑALES DE SANGRE	1,000.00	0.00	1,000.00	755.00	755.00	-245.00
DERECHOS POR PRESTACIÓN DE SERVICIOS	706,898.00	273,200.00	980,098.00	1,000,697.50	1,000,697.50	293,799.50
ALUMBRADO PÚBLICO	60,000.00	0.00	60,000.00	283,698.00	283,698.00	223,698.00
ALUMBRADO PÚBLICO	60,000.00	0.00	60,000.00	283,698.00	283,698.00	223,698.00
ASEO PÚBLICO	10,000.00	0.00	10,000.00	1,200.00	1,200.00	-8,800.00
OTROS CONCEPTOS DE ASEO PÚBLICO	10,000.00	0.00	10,000.00	1,200.00	1,200.00	-8,800.00
CERTIFICACIONES, CONSTANCIAS Y LEGALIZACIONES	211,570.00	-23,000.00	188,570.00	340,796.00	340,796.00	129,226.00
COPIAS DE DOCUMENTOS EXISTENTES EN LOS ARCHIVOS MUNICIPALES POR HOJA	1,600.00	0.00	1,600.00	952.00	952.00	-648.00
EXPEDICIÓN DE CERTIFICADOS DE RESIDENCIA, ORIGEN, DEPENDENCIA ECONÓMICA, DE SITUACION FISCAL, DE CONTRIBUYENTES INSCRITOS EN LA TESORERÍA MUNICIPAL Y DE MORADA CONYUGAL	90,000.00	0.00	90,000.00	42,685.00	42,685.00	-47,315.00
CERTIFICACIÓN DE REGISTRO FISCAL DE BIENES INMUEBLES EN EL PADRÓN	55,000.00	0.00	55,000.00	36,314.00	36,314.00	-18,686.00
BÚSQUEDA DE DOCUMENTOS	1,200.00	0.00	1,200.00	204.00	204.00	-996.00
CONSTANCIAS Y COPIAS CERTIFICADAS DISTINTAS A LAS ANTERIORES	12,000.00	0.00	12,000.00	0.00	0.00	-12,000.00
CERTIFICACIÓN Y EXPEDICION DE COPIAS (REGISTRO CIVIL)	35,000.00	-23,000.00	12,000.00	251,016.00	251,016.00	216,016.00
CERTIFICADO DE NO ADEUDO FISCAL	1,200.00	0.00	1,200.00	0.00	0.00	-1,200.00
COSTO DE TARJETA Y/O BOLETA PREDIAL	15,570.00	0.00	15,570.00	9,625.00	9,625.00	-5,945.00
LICENCIAS Y PERMISOS	26,000.00	19,000.00	45,000.00	0.00	0.00	-26,000.00
PERMISOS DE CONSTRUCCIÓN, RECONSTRUCCIÓN Y AMPLIACIÓN DE INMUEBLES	25,000.00	0.00	25,000.00	0.00	0.00	-25,000.00
PERMISOS PARA FRACCIONAMIENTO	1,000.00	19,000.00	20,000.00	0.00	0.00	-1,000.00
LICENCIAS Y REFRENDOS PARA EL FUNCIONAMIENTO COMERCIAL INDUSTRIAL Y DE SERVICIOS	15,000.00	75,000.00	90,000.00	26,247.00	26,247.00	11,247.00
LICENCIAS Y REFRENDOS COMERCIAL	15,000.00	75,000.00	90,000.00	26,247.00	26,247.00	11,247.00



MUNICIPIO DE METEPEC
ESTADO ANALÍTICO DE INGRESOS POR CONCEPTO
DEL 01 DE ENERO AL 30 DE NOVIEMBRE DEL 2017

	EXPEDICIÓN DE LICENCIAS, PERMISOS O AUTORIZACIONES PARA ENAJENACIÓN DE BEBIDAS ALCOHÓLICAS	20,000.00	170,000.00	190,000.00	0.00	0.00	-20,000.00
	LICENCIAS, PERMISOS O AUTORIZACIONES POR COMERCIALIZACION DE BEBIDAS ALCOHÓLICAS EN ENVASES CERRADOS	20,000.00	170,000.00	190,000.00	0.00	0.00	-20,000.00
	PERMISOS PARA ANUNCIOS Y PUBLICIDAD	1,000.00	4,000.00	5,000.00	0.00	0.00	-1,000.00
	PERMISOS PARA ANUNCIOS Y PUBLICIDAD DE PARED, ADOSADOS O AZOTEA	1,000.00	4,000.00	5,000.00	0.00	0.00	-1,000.00
	AGUA POTABLE, DRENAJE Y ALCANTARILLADO	208,500.00	0.00	208,500.00	289,968.50	289,968.50	81,468.50
	USO DOMESTICO DE AGUA POTABLE	180,000.00	-60,000.00	120,000.00	282,334.50	282,334.50	102,334.50
	USO COMERCIAL DE AGUA POTABLE	15,000.00	30,000.00	45,000.00	0.00	0.00	-15,000.00
	USO DOMESTICO DE DRENAJE Y ALCANTARILLADO	6,000.00	0.00	6,000.00	0.00	0.00	-6,000.00
	AGUA POTABLE REZAGOS	7,500.00	0.00	7,500.00	2,477.00	2,477.00	-5,023.00
	INSTALACION DE SISTEMA DE AGUA POTABLE EN CALLE CON PAVIMENTO	0.00	10,000.00	10,000.00	0.00	0.00	0.00
	INSTALACION DE SISTEMA DE AGUA POTABLE EN CALLE SIN PAVIMENTO	0.00	20,000.00	20,000.00	5,157.00	5,157.00	5,157.00
	REGISTRO CIVIL	0.00	23,000.00	23,000.00	3,197.00	3,197.00	3,197.00
	REGISTRO DE MATRIMONIO	0.00	7,000.00	7,000.00	446.00	446.00	446.00
	CERTIFICADO DE DEFUNCIÓN	0.00	7,000.00	7,000.00	1,775.00	1,775.00	1,775.00
	INSCRIPCION DE SENTENCIAS DE AUTORIDADES JUDICIALES	0.00	1,000.00	1,000.00	721.00	721.00	721.00
	RECONOCIMIENTO DE HIJO	0.00	1,000.00	1,000.00	0.00	0.00	0.00
	ANOTACION DE ACTAS ORDENADAS POR AUTORIDADES DE LA RESOLUCION JUDICIAL O ADVA.	0.00	7,000.00	7,000.00	255.00	255.00	255.00
	PRESTADOS POR AUTORIDADES DE SEGURIDAD PÚBLICA	1,000.00	0.00	1,000.00	0.00	0.00	-1,000.00
	OTROS SERVICIOS PRESTADOS POR LAS AUTORIDADES DE SEGURIDAD PÚBLICA	1,000.00	0.00	1,000.00	0.00	0.00	-1,000.00
	ESTACIONAMIENTO DE VEHÍCULOS EN LA VÍA PÚBLICA	1,000.00	4,000.00	5,000.00	0.00	0.00	-1,000.00
	OTROS CONCEPTOS DE ESTACIONAMIENTO DE VEHÍCULOS EN VÍA PÚBLICA	0.00	4,000.00	4,000.00	0.00	0.00	0.00
	PENSIONES	1,000.00	0.00	1,000.00	0.00	0.00	-1,000.00
	DERECHOS DEL REGISTRO FISCAL INMOBILIARIO	81,828.00	1,200.00	83,028.00	55,191.00	55,191.00	-26,637.00
	PRACTICA DE DESLINDE (VERIFICACION DE ALINEAMIENTO Y MEDIDAS DEL PREDIO)	5,000.00	3,000.00	8,000.00	0.00	0.00	-5,000.00
	CONSTANCIA DE NUMERO OFICIAL	1,000.00	0.00	1,000.00	0.00	0.00	-1,000.00
	CONSTANCIA DE ALINEAMIENTO LIMITE EXTERIOR Y DESLINDE	1,000.00	0.00	1,000.00	0.00	0.00	-1,000.00
	CONSTANCIA DE NO AFECTACION DE FRACCIONAMIENTO AREAS VERDES Y VIALIDADES	1,000.00	-1,000.00	0.00	0.00	0.00	-1,000.00
	LEVANTAMIENTO TOPOGRAFICO DE POLIGONALES INCLUYE PLANOS Y CALCULOS	1,000.00	0.00	1,000.00	0.00	0.00	-1,000.00
	LEVANTAMIENTO TOPOGRAFICO CON AREA DE TERRENO Y EDIFICACION	1,000.00	0.00	1,000.00	0.00	0.00	-1,000.00
	REALIZACION DE AVALUOS CATASTRALES	19,628.00	-800.00	18,828.00	23,777.00	23,777.00	4,149.00
	EXPEDICION DE AVALUO CATASTRAL	45,000.00	0.00	45,000.00	31,414.00	31,414.00	-13,586.00
	PRIMERA PROGRAMACION DE VISITA PARA AVALUO CATASTRAL	6,000.00	0.00	6,000.00	0.00	0.00	-6,000.00
	CADA VISITA ADICIONAL SUBSECUENTE PARA AVALUO CATASTRAL	1,200.00	0.00	1,200.00	0.00	0.00	-1,200.00
	SERVICIOS DE VIGILANCIA CONTROL Y EVALUACION 5 AL MILLAR	71,000.00	0.00	71,000.00	400.00	400.00	-70,600.00
	PARTICIPACION EN CONCURSOS LICITACIONES Y EJECUCION DE OBRA PÚBLICA	1,000.00	0.00	1,000.00	400.00	400.00	-600.00
	DERECHO POR SUPERVISION DE OBRA PÚBLICA	70,000.00	0.00	70,000.00	0.00	0.00	-70,000.00
	ACCESORIOS	6,191.00	0.00	6,191.00	0.00	0.00	-6,191.00
	RECARGOS	6,191.00	0.00	6,191.00	0.00	0.00	-6,191.00
	RECARGOS DE OTROS DERECHOS	6,191.00	0.00	6,191.00	0.00	0.00	-6,191.00
	PRODUCTOS	71,669.00	49,000.00	120,669.00	26,725.16	26,725.16	-44,943.84
	PRODUCTOS DE TIPO CORRIENTE	29,669.00	49,000.00	78,669.00	20,170.66	20,170.66	-9,498.34
	DERIVADO DE BIENES INMUEBLES	20,669.00	49,000.00	69,669.00	18,992.00	18,992.00	-1,677.00



MUNICIPIO DE METEPEC
ESTADO ANALÍTICO DE INGRESOS POR CONCEPTO
DEL 01 DE ENERO AL 30 DE NOVIEMBRE DEL 2017

	DERIVADO DE ARRENDAMIENTO DE OTROS BIENES INMUEBLES	0.00	49,000.00	49,000.00	0.00	0.00	0.00
	USO DE PLAZAS Y PISOS EN LAS CALLES PROPIEDAD DEL MUNICIPIO	20,669.00	0.00	20,669.00	18,992.00	18,992.00	-1,677.00
	DERIVADO DE BIENES MUEBLES E INTANGIBLES	1,000.00	0.00	1,000.00	0.00	0.00	-1,000.00
	DERIVADO DE ARRENDAMIENTO DE OTROS BIENES MUEBLES	1,000.00	0.00	1,000.00	0.00	0.00	-1,000.00
	OTROS PRODUCTOS	2,000.00	0.00	2,000.00	0.00	0.00	-2,000.00
	ESTABLECIMIENTOS Y EMPRESAS DEL MUNICIPIO	1,000.00	0.00	1,000.00	0.00	0.00	-1,000.00
	EXPEDICION EN COPIA SIMPLE O CERTIFICADA, O REPRODUCCIÓN DE LA INFORMACION EN DISPOSITIVO DE ALMACENAMIENTO, DERIVADO DEL EJERCICIO DEL DERECHO DE ACCESO A LA INFORMACION	1,000.00	0.00	1,000.00	0.00	0.00	-1,000.00
	PRODUCTOS FINANCIEROS DEL RAMO 28	5,000.00	0.00	5,000.00	1,178.66	1,178.66	-3,821.34
	PRODUCTOS FINANCIEROS DE RECURSOS PROPIOS	5,000.00	0.00	5,000.00	1,178.66	1,178.66	-3,821.34
	ACCESORIOS DE PRODUCTOS	1,000.00	0.00	1,000.00	0.00	0.00	-1,000.00
	RECARGOS DE PRODUCTOS	1,000.00	0.00	1,000.00	0.00	0.00	-1,000.00
	PRODUCTOS DE CAPITAL	42,000.00	0.00	42,000.00	6,554.50	6,554.50	-35,445.50
	DERIVADO DE BIENES INMUEBLES	500.00	0.00	500.00	0.00	0.00	-500.00
	EXPLOTACIÓN DE OTROS BIENES INMUEBLES	500.00	0.00	500.00	0.00	0.00	-500.00
	DERIVADO DE BIENES MUEBLES E INTANGIBLES	41,500.00	0.00	41,500.00	6,554.50	6,554.50	-34,945.50
	ENAJENACIÓN DE BIENES MUEBLES E INTANGIBLES	41,000.00	0.00	41,000.00	0.00	0.00	-41,000.00
	EXPLOTACIÓN DE BIENES MUEBLES E INTANGIBLES	500.00	0.00	500.00	6,554.50	6,554.50	6,054.50
	APROVECHAMIENTOS	95,707.98	0.00	95,707.98	1,645.00	1,645.00	-94,062.98
	APROVECHAMIENTOS DE TIPO CORRIENTE	95,707.98	0.00	95,707.98	1,645.00	1,645.00	-94,062.98
	MULTAS	13,436.00	0.00	13,436.00	1,645.00	1,645.00	-11,791.00
	MULTAS ADMINISTRATIVAS	12,436.00	0.00	12,436.00	1,645.00	1,645.00	-10,791.00
	IMPUESTAS POR EL MUNICIPIO						
	INTERESES MORATORIOS	1,000.00	0.00	1,000.00	0.00	0.00	-1,000.00
	INDEMNIZACIONES	1,000.00	0.00	1,000.00	0.00	0.00	-1,000.00
	POR DAÑOS A PATRIMONIO MUNICIPAL	1,000.00	0.00	1,000.00	0.00	0.00	-1,000.00
	REINTEGROS	1,000.00	0.00	1,000.00	0.00	0.00	-1,000.00
	REINTEGRO POR RESPONSABILIDAD DE REVISION DE CUENTA PÚBLICA	1,000.00	0.00	1,000.00	0.00	0.00	-1,000.00
	ACCESORIOS DE APROVECHAMIENTOS	71,771.98	0.00	71,771.98	0.00	0.00	-71,771.98
	MULTAS DE APROVECHAMIENTOS POR PAGO EXTEMPORANEO	1,000.00	0.00	1,000.00	0.00	0.00	-1,000.00
	RECARGOS DE APROVECHAMIENTOS POR INCUMPLIMIENTO DE CREDITOS FISCALES	1,000.00	0.00	1,000.00	0.00	0.00	-1,000.00
	REZAGOS DE EJERCICIOS FISCALES ANTERIORES	1,000.00	0.00	1,000.00	0.00	0.00	-1,000.00
	RECURSOS PROPIOS 2016	68,771.98	0.00	68,771.98	0.00	0.00	-68,771.98
	OTROS APROVECHAMIENTOS	8,500.00	0.00	8,500.00	0.00	0.00	-8,500.00
	DONATIVOS EN EFECTIVO	5,000.00	0.00	5,000.00	0.00	0.00	-5,000.00
	MULTAS IMPUESTAS POR AUTORIDADES ADMINISTRATIVAS FEDERALES NO FISCALES	3,500.00	0.00	3,500.00	0.00	0.00	-3,500.00
	PARTICIPACIONES Y APORTACIONES	42,210,250.31	17,062,992.79	59,273,243.10	47,035,727.62	47,035,727.62	4,825,477.31
	PARTICIPACIONES	23,349,380.15	4,396,719.08	27,746,099.23	22,515,536.74	22,515,536.74	-833,843.41
	FONDO MUNICIPAL DE PARTICIPACIONES	0.00	3,108,353.60	3,108,353.60	0.00	0.00	0.00
	FONDO DE PARTICIPACIONES	0.00	3,108,353.60	3,108,353.60	0.00	0.00	0.00
	FONDO DE FOMENTO MUNICIPAL	7,782,056.16	694,732.00	8,476,788.16	7,328,216.35	7,328,216.35	-453,839.81
	FONDO DE FOMENTO MUNICIPAL 2017	7,296,467.00	694,732.00	7,991,199.00	7,326,187.00	7,326,187.00	29,720.00
	RENDIMIENTOS FINANCIEROS FFM	1,000.00	0.00	1,000.00	2,029.35	2,029.35	1,029.35
	FONDO DE FOMENTO MUNICIPAL 2016	484,589.16	0.00	484,589.16	0.00	0.00	-484,589.16
	FONDO MUNICIPAL SOBRE LA VENTA FINAL DE GASOLINA Y DIESEL	484,918.94	53,662.08	538,581.02	484,099.57	484,099.57	-819.37
	FOGADI 2017	482,782.00	53,662.08	536,444.08	484,099.57	484,099.57	1,317.57
	RENDIMIENTOS FINANCIEROS FOGADI	1,000.00	0.00	1,000.00	0.00	0.00	-1,000.00
	IEPS GAS 2016	1,136.94	0.00	1,136.94	0.00	0.00	-1,136.94
	LA FEDERACIÓN	672,321.13	443,412.00	1,115,733.13	1,042,831.73	1,042,831.73	370,510.80
	PARTICIPACIÓN DEL ISR 2017	599,000.00	443,412.00	1,042,412.00	1,042,831.73	1,042,831.73	443,831.73
	RENDIMIENTOS FINANCIEROS ISR	1,000.00	0.00	1,000.00	0.00	0.00	-1,000.00
	FISR 2016	72,321.13	0.00	72,321.13	0.00	0.00	-72,321.13
	FONDO GENERAL DE PARTICIPACIONES	13,603,069.40	-6,543.60	13,596,525.80	13,240,082.64	13,240,082.64	-362,986.76
	FONDO GENERAL DE	12,830,936.00	-6,543.60	12,824,392.40	13,237,620.00	13,237,620.00	406,684.00

	PARTICIPACIONES 2017						
	RENDIMIENTOS FINANCIEROS FGP	1,000.00	0.00	1,000.00	2,462.64	2,462.64	1,462.64
	FONDO GENERAL DE PARTICIPACIONES 2016	758,119.58	0.00	758,119.58	0.00	0.00	-758,119.58
	PARTICIPACIONES FEDERALES INT 2016	13,013.82	0.00	13,013.82	0.00	0.00	-13,013.82
	IMPUESTO ESPECIAL SOBRE PRODUCCIÓN Y SERVICIOS	227,619.99	43,200.00	270,819.99	230,973.97	230,973.97	3,353.98
	IEPS TABACOS 2017	207,651.00	43,200.00	250,851.00	230,973.97	230,973.97	23,322.97
	RENDIMIENTOS FINANCIEROS IEPS TABACOS	1,000.00	0.00	1,000.00	0.00	0.00	-1,000.00
	IEPS TABACOS 2016	18,968.99	0.00	18,968.99	0.00	0.00	-18,968.99
	COMPESACIÓN DEL IMPUESTO SOBRE AUTOMOVILES NUEVOS	32,605.59	4,839.00	37,444.59	29,671.95	29,671.95	-2,933.64
	CISAN 2017	27,459.00	4,839.00	32,298.00	29,671.95	29,671.95	2,212.95
	RENDIMIENTOS FINANCIEROS CISAN	1,000.00	0.00	1,000.00	0.00	0.00	-1,000.00
	CISAN 2016	4,146.59	0.00	4,146.59	0.00	0.00	-4,146.59
	IMPUESTO SOBRE AUTOMOVILES NUEVOS	106,299.55	15,613.00	121,912.55	107,936.75	107,936.75	1,637.20
	ISAN 2017	101,031.00	15,613.00	116,644.00	107,844.00	107,844.00	6,813.00
	RENDIMIENTOS FINANCIEROS ISAN	1,000.00	0.00	1,000.00	92.75	92.75	-907.25
	ISAN 2016	4,268.55	0.00	4,268.55	0.00	0.00	-4,268.55
	FONDO DE FISCALIZACIÓN Y RECAUDACIÓN	435,852.64	39,451.00	475,303.64	51,723.78	51,723.78	-384,128.86
	FOFYR 2017	15,556.00	39,451.00	55,007.00	51,337.00	51,337.00	35,781.00
	RENDIMIENTOS FINANCIEROS FOFYR	1,000.00	0.00	1,000.00	386.78	386.78	-613.22
	FOFYR 2016	419,296.64	0.00	419,296.64	0.00	0.00	-419,296.64
	FONDO MULTAS IG COLABORACION ADMINISTRATIVA	4,636.75	0.00	4,636.75	0.00	0.00	-4,636.75
	FDO MULTAS IG COLABORACION ADVA 2016	4,636.75	0.00	4,636.75	0.00	0.00	-4,636.75
	APORTACIONES	12,968,296.00	1,278,773.00	14,247,069.00	13,727,492.42	13,727,492.42	759,196.42
	FONDO DE APORTACIONES PARA LA INFRAESTRUCTURA SOCIAL MUNICIPAL	6,687,076.00	928,397.00	7,615,473.00	7,645,362.98	7,645,362.98	958,286.98
	FISMDF 2017	6,686,076.00	928,397.00	7,614,473.00	7,615,467.00	7,615,467.00	929,391.00
	RENDIMIENTOS FINANCIEROS FISMDF	1,000.00	0.00	1,000.00	29,895.98	29,895.98	28,895.98
	FONDO DE APORTACIONES PARA EL FORTALECIMIENTO DE LOS MUNICIPIOS Y DE LAS DEMARCACIONES TERRITORIALES Y DEL D.F.	6,281,220.00	350,376.00	6,631,596.00	6,082,129.44	6,082,129.44	-199,090.56
	FORTAMUNDF 2017	6,280,220.00	350,376.00	6,630,596.00	6,078,963.00	6,078,963.00	-201,257.00
	RENDIMIENTOS FINANCIEROS FORTAMUNDF	1,000.00	0.00	1,000.00	3,166.44	3,166.44	2,166.44
	CONVENIOS	5,892,574.16	11,387,500.71	17,280,074.87	10,792,698.46	10,792,698.46	4,900,124.30
	PROGRAMAS FEDERALES	5,892,574.16	11,387,500.71	17,280,074.87	10,792,698.46	10,792,698.46	4,900,124.30
	FONDO DE FORTALECIMIENTO FINANCIERO PARA LA INVERSIÓN 2016	5,286,318.02	298,102.25	5,584,420.27	0.00	0.00	-5,286,318.02
	PROGRAMAS REGIONALES 2016	606,256.14	0.00	606,256.14	0.00	0.00	-606,256.14
	FONDO PARA EL FORTALECIMIENTO FINANCIERO PARA LA INVERSIÓN 2017 (FONFIN)	0.00	1,100,000.00	1,100,000.00	1,100,000.00	1,100,000.00	1,100,000.00
	PROYECTOS DE DESARROLLO REGIONAL (PRODER)	0.00	9,989,398.46	9,989,398.46	9,692,698.46	9,692,698.46	9,692,698.46
	TOTAL	\$ 43,582,581.29	\$ 17,448,546.79	\$ 61,031,128.08	\$ 48,820,875.75	\$ 48,820,875.75	\$ 5,377,301.28
	INGRESOS EXCEDENTES						



 CATALINA NERI SOTO GABRIEL GOMEZ FRANCO
 CONTADOR (A) A TESORERO MUNICIPAL


 ANGELICA ESPERANZA
 TENORIO HERNANDEZ
 SINDICO PROCURADOR


 ALEJANDRO AMADOR
 FRANCO
 PRESIDENTE MUNICIPAL



MUNICIPIO DE METEPEC
ESTADO ANALÍTICO DE INGRESOS POR CONCEPTO
DEL 01 DE ENERO AL 31 DE DICIEMBRE DEL 2017

RUBRO DE INGRESOS	INGRESO					DIFERENCIA
	ESTIMADO	AMPLIACIONES Y REDUCCIONES	MODIFICADO	DEVENGADO	RECAUDADO	
IMPUESTOS	468,365.00	286,577.47	754,942.47	754,942.47	754,942.47	286,577.47
IMPUESTOS SOBRE LOS INGRESOS	6,000.00	251,626.00	257,626.00	257,626.00	257,626.00	251,626.00
DIVERSIONES Y ESPECTÁCULOS PÚBLICOS	5,000.00	252,626.00	257,626.00	257,626.00	257,626.00	252,626.00
OTRA DIVERSIÓN O EVENTO SIMILAR	5,000.00	252,626.00	257,626.00	257,626.00	257,626.00	252,626.00
OTROS IMPUESTOS SOBRE LOS INGRESOS	1,000.00	-1,000.00	0.00	0.00	0.00	-1,000.00
IMPUESTO A COMERCIOS AMBULANTES	1,000.00	-1,000.00	0.00	0.00	0.00	-1,000.00
IMPUESTOS SOBRE EL PATRIMONIO	450,000.00	47,316.47	497,316.47	497,316.47	497,316.47	47,316.47
PREDIAL	450,000.00	47,316.47	497,316.47	497,316.47	497,316.47	47,316.47
PREDIAL URBANOS	62,000.00	-17,893.80	44,106.20	44,106.20	44,106.20	-17,893.80
PREDIAL RÚSTICOS	298,000.00	-15,232.63	282,767.37	282,767.37	282,767.37	-15,232.63
PREDIAL EJIDALES	3,000.00	154.90	3,154.90	3,154.90	3,154.90	154.90
PREDIAL REZAGOS URBANOS	32,000.00	-1,676.00	30,324.00	30,324.00	30,324.00	-1,676.00
PREDIAL RÚSTICO REZAGOS	55,000.00	81,964.00	136,964.00	136,964.00	136,964.00	81,964.00
IMPUESTOS SOBRE LA PRODUCCIÓN, EL CONSUMO Y LAS TRANSACCIONES	11,165.00	-11,165.00	0.00	0.00	0.00	-11,165.00
TRASLACIÓN DE DOMINIO	11,165.00	-11,165.00	0.00	0.00	0.00	-11,165.00
TRASLACIÓN DE DOMINIO	11,165.00	-11,165.00	0.00	0.00	0.00	-11,165.00
ACCESORIOS	1,200.00	-1,200.00	0.00	0.00	0.00	-1,200.00
RECARGOS DE IMPUESTO PREDIAL	1,200.00	-1,200.00	0.00	0.00	0.00	-1,200.00
RECARGOS DE IMPUESTO PREDIAL	1,200.00	-1,200.00	0.00	0.00	0.00	-1,200.00
DERECHOS	736,589.00	312,714.50	1,049,303.50	1,049,303.50	1,049,303.50	312,714.50
DERECHOS POR EL USO, GOCE, APROVECHAMIENTO O EXPLOTACIÓN DE BIENES DE DOMINIO PÚBLICO	23,500.00	-3,506.00	19,994.00	19,994.00	19,994.00	-3,506.00
PANTEONES	22,500.00	-3,261.00	19,239.00	19,239.00	19,239.00	-3,261.00
TRASLADO DE CADÁVERES FUERA DEL MUNICIPIO	0.00	0.00	0.00	0.00	0.00	0.00
CONSTRUCCIÓN DE MONUMENTOS, BOVEDAS, MAUSOLEOS	8,500.00	-496.00	8,004.00	8,004.00	8,004.00	-496.00
INHUMACIÓN	12,000.00	-765.00	11,235.00	11,235.00	11,235.00	-765.00
EXHUMACIÓN	1,000.00	-1,000.00	0.00	0.00	0.00	-1,000.00
REFRENDO ANUAL	1,000.00	-1,000.00	0.00	0.00	0.00	-1,000.00
RASTRO	1,000.00	-245.00	755.00	755.00	755.00	-245.00
REGISTRO DE FIERROS, MARCAS, ARETES Y SEÑALES DE SANGRE	1,000.00	-245.00	755.00	755.00	755.00	-245.00
DERECHOS POR PRESTACIÓN DE SERVICIOS	706,898.00	322,411.50	1,029,309.50	1,029,309.50	1,029,309.50	322,411.50
ALUMBRADO PÚBLICO	60,000.00	223,698.00	283,698.00	283,698.00	283,698.00	223,698.00
ALUMBRADO PÚBLICO	60,000.00	223,698.00	283,698.00	283,698.00	283,698.00	223,698.00
ASEO PÚBLICO	10,000.00	-8,800.00	1,200.00	1,200.00	1,200.00	-8,800.00
OTROS CONCEPTOS DE ASEO PÚBLICO	10,000.00	-8,800.00	1,200.00	1,200.00	1,200.00	-8,800.00
CERTIFICACIONES, CONSTANCIAS Y LEGALIZACIONES	211,570.00	142,415.00	353,985.00	353,985.00	353,985.00	142,415.00
COPIAS DE DOCUMENTOS EXISTENTES EN LOS ARCHIVOS MUNICIPALES POR HOJA	1,600.00	-648.00	952.00	952.00	952.00	-648.00
EXPEDICIÓN DE CERTIFICADOS DE RESIDENCIA, ORIGEN, DEPENDENCIA ECONÓMICA, DE SITUACION FISCAL, DE CONTRIBUYENTES INSCRITOS EN LA TESORERÍA MUNICIPAL Y DE MORADA CONYUGAL	90,000.00	-46,100.00	43,900.00	43,900.00	43,900.00	-46,100.00
CERTIFICACIÓN DE REGISTRO FISCAL DE BIENES INMUEBLES EN EL PADRÓN	55,000.00	-17,186.00	37,814.00	37,814.00	37,814.00	-17,186.00
BUSQUEDA DE DOCUMENTOS	1,200.00	-996.00	204.00	204.00	204.00	-996.00
CONSTANCIAS Y COPIAS CERTIFICADAS DISTINTAS A LAS ANTERIORES	12,000.00	-12,000.00	0.00	0.00	0.00	-12,000.00
CERTIFICACIÓN Y EXPEDICIÓN DE COPIAS (REGISTRO CIVIL)	35,000.00	226,000.00	261,000.00	261,000.00	261,000.00	226,000.00
CERTIFICADO DE NO ADEUDO FISCAL	1,200.00	-1,200.00	0.00	0.00	0.00	-1,200.00
COSTO DE TARJETA Y/O BOLETA PREDIAL	15,570.00	-5,455.00	10,115.00	10,115.00	10,115.00	-5,455.00
LICENCIAS Y PERMISOS	26,000.00	-26,000.00	0.00	0.00	0.00	-26,000.00
PERMISOS DE CONSTRUCCIÓN, RECONSTRUCCIÓN Y AMPLIACIÓN DE INMUEBLES	25,000.00	-25,000.00	0.00	0.00	0.00	-25,000.00
PERMISOS PARA FRACCIONAMIENTO	1,000.00	-1,000.00	0.00	0.00	0.00	-1,000.00
LICENCIAS Y REFRENDO PARA EL FUNCIONAMIENTO COMERCIAL INDUSTRIAL Y DE SERVICIOS	15,000.00	15,228.00	30,228.00	30,228.00	30,228.00	15,228.00
LICENCIAS Y REFRENDO COMERCIAL	15,000.00	15,228.00	30,228.00	30,228.00	30,228.00	15,228.00



MUNICIPIO DE METEPEC
ESTADO ANALÍTICO DE INGRESOS POR CONCEPTO
DEL 01 DE ENERO AL 31 DE DICIEMBRE DEL 2017

	EXPEDICIÓN DE LICENCIAS, PERMISOS O AUTORIZACIONES PARA ENAJENACIÓN DE BEBIDAS ALCOHÓLICAS	20,000.00	-20,000.00	0.00	0.00	0.00	-20,000.00
	LICENCIAS, PERMISOS O AUTORIZACIONES POR COMERCIALIZACION DE BEBIDAS ALCOHÓLICAS EN ENVASES CERRADOS	20,000.00	-20,000.00	0.00	0.00	0.00	-20,000.00
	PERMISOS PARA ANUNCIOS Y PUBLICIDAD	1,000.00	-1,000.00	0.00	0.00	0.00	-1,000.00
	PERMISOS PARA ANUNCIOS Y PUBLICIDAD DE PARED, ADOSADOS O AZOTEAS	1,000.00	-1,000.00	0.00	0.00	0.00	-1,000.00
	AGUA POTABLE, DRENAJE Y ALCANTARILLADO	208,500.00	87,376.50	295,876.50	295,876.50	295,876.50	87,376.50
	USO DOMESTICO DE AGUA POTABLE	180,000.00	107,096.50	287,096.50	287,096.50	287,096.50	107,096.50
	USO COMERCIAL DE AGUA POTABLE	15,000.00	-15,000.00	0.00	0.00	0.00	-15,000.00
	USO DOMESTICO DE DRENAJE Y ALCANTARILLADO	6,000.00	-6,000.00	0.00	0.00	0.00	-6,000.00
	AGUA POTABLE REZAGOS	7,500.00	-5,023.00	2,477.00	2,477.00	2,477.00	-5,023.00
	INSTALACION DE SISTEMA DE AGUA POTABLE EN CALLE CON PAVIMENTO	0.00	0.00	0.00	0.00	0.00	0.00
	INSTALACION DE SISTEMA DE AGUA POTABLE EN CALLE SIN PAVIMENTO	0.00	6,303.00	6,303.00	6,303.00	6,303.00	6,303.00
	REGISTRO CIVIL	0.00	4,663.00	4,663.00	4,663.00	4,663.00	4,663.00
	REGISTRO DE MATRIMONIO	0.00	892.00	892.00	892.00	892.00	892.00
	CERTIFICADO DE DEFUNCIÓN	0.00	2,795.00	2,795.00	2,795.00	2,795.00	2,795.00
	INSCRIPCION DE SENTENCIAS DE AUTORIDADES JUDICIALES	0.00	721.00	721.00	721.00	721.00	721.00
	RECONOCIMIENTO DE HIJO	0.00	0.00	0.00	0.00	0.00	0.00
	ANOTACION DE ACTAS ORDENADAS POR AUTORIDADES DE LA RESOLUCION JUDICIAL O ADVA.	0.00	255.00	255.00	255.00	255.00	255.00
	PRESTADOS POR AUTORIDADES DE SEGURIDAD PÚBLICA	1,000.00	-1,000.00	0.00	0.00	0.00	-1,000.00
	OTROS SERVICIOS PRESTADOS POR LAS AUTORIDADES DE SEGURIDAD PÚBLICA	1,000.00	-1,000.00	0.00	0.00	0.00	-1,000.00
	ESTACIONAMIENTO DE VEHÍCULOS EN LA VÍA PÚBLICA	1,000.00	-1,000.00	0.00	0.00	0.00	-1,000.00
	OTROS CONCEPTOS DE ESTACIONAMIENTO DE VEHÍCULOS EN VÍA PÚBLICA	0.00	0.00	0.00	0.00	0.00	0.00
	PENSIONES	1,000.00	-1,000.00	0.00	0.00	0.00	-1,000.00
	DERECHOS DEL REGISTRO FISCAL INMOBILIARIO	81,828.00	-22,569.00	59,259.00	59,259.00	59,259.00	-22,569.00
	PRACTICA DE DESLINDE (VERIFICACION DE ALINEAMIENTO Y MEDIDAS DEL PREDIO)	5,000.00	-5,000.00	0.00	0.00	0.00	-5,000.00
	CONSTANCIA DE NUMERO OFICIAL	1,000.00	-1,000.00	0.00	0.00	0.00	-1,000.00
	CONSTANCIA DE ALINEAMIENTO LIMITE EXTERIOR Y DESLINDE	1,000.00	-1,000.00	0.00	0.00	0.00	-1,000.00
	CONSTANCIA DE NO AFECTACION DE FRACCIONAMIENTO AREAS VERDES Y VIALIDADES	1,000.00	-1,000.00	0.00	0.00	0.00	-1,000.00
	LEVANTAMIENTO TOPOGRAFICO DE POLIGONALES INCLUYE PLANOS Y CALCULOS	1,000.00	-1,000.00	0.00	0.00	0.00	-1,000.00
	LEVANTAMIENTO TOPOGRAFICO CON AREA DE TERRENO Y EDIFICACION	1,000.00	-1,000.00	0.00	0.00	0.00	-1,000.00
	REALIZACION DE AVALUOS CATASTRALES	19,628.00	4,149.00	23,777.00	23,777.00	23,777.00	4,149.00
	EXPEDICION DE AVALUO CATASTRAL	45,000.00	-9,518.00	35,482.00	35,482.00	35,482.00	-9,518.00
	PRIMERA PROGRAMACION DE VISITA PARA AVALUO CATASTRAL	6,000.00	-6,000.00	0.00	0.00	0.00	-6,000.00
	CADA VISITA ADICIONAL SUBSECUENTE PARA AVALUO CATASTRAL	1,200.00	-1,200.00	0.00	0.00	0.00	-1,200.00
	SERVICIOS DE VIGILANCIA CONTROL Y EVALUACION 5 AL MILLAR	71,000.00	-70,600.00	400.00	400.00	400.00	-70,600.00
	PARTICIPACION EN CONCURSOS, LICITACIONES Y EJECUCION DE OBRA PÚBLICA	1,000.00	-600.00	400.00	400.00	400.00	-600.00
	DERECHO POR SUPERVISION DE OBRA PÚBLICA	70,000.00	-70,000.00	0.00	0.00	0.00	-70,000.00
	ACCESORIOS	6,191.00	-6,191.00	0.00	0.00	0.00	-6,191.00
	RECARGOS	6,191.00	-6,191.00	0.00	0.00	0.00	-6,191.00
	RECARGOS DE OTROS DERECHOS	6,191.00	-6,191.00	0.00	0.00	0.00	-6,191.00
	PRODUCTOS	71,669.00	-44,052.10	27,616.90	27,616.90	27,616.90	-44,052.10
	PRODUCTOS DE TIPO CORRIENTE	29,669.00	-9,415.60	20,253.40	20,253.40	20,253.40	-9,415.60
	DERIVADO DE BIENES INMUEBLES	20,669.00	-1,677.00	18,992.00	18,992.00	18,992.00	-1,677.00




MUNICIPIO DE METEPEC
ESTADO ANALÍTICO DE INGRESOS POR CONCEPTO
DEL 01 DE ENERO AL 31 DE DICIEMBRE DEL 2017


	DERIVADO DE ARRENDAMIENTO DE OTROS BIENES INMUEBLES	0.00	0.00	0.00	0.00	0.00	0.00
	USO DE PLAZAS Y PISOS EN LAS CALLES PROPIEDAD DEL MUNICIPIO	20,669.00	-1,677.00	18,992.00	18,992.00	18,992.00	-1,677.00
	DERIVADO DE BIENES MUEBLES E INTANGIBLES	1,000.00	-1,000.00	0.00	0.00	0.00	-1,000.00
	DERIVADO DE ARRENDAMIENTO DE OTROS BIENES MUEBLES	1,000.00	-1,000.00	0.00	0.00	0.00	-1,000.00
	OTROS PRODUCTOS	2,000.00	-2,000.00	0.00	0.00	0.00	-2,000.00
	ESTABLECIMIENTOS Y EMPRESAS DEL MUNICIPIO	1,000.00	-1,000.00	0.00	0.00	0.00	-1,000.00
	EXPEDICION EN COPIA SIMPLE O CERTIFICADA, O REPRODUCCIÓN DE LA INFORMACION EN DISPOSITIVO DE ALMACENAMIENTO, DERIVADO DEL EJERCICIO DEL DERECHO DE ACCESO A LA INFORMACION	1,000.00	-1,000.00	0.00	0.00	0.00	-1,000.00
	PRODUCTOS FINANCIEROS DEL RAMO 28	5,000.00	-3,738.60	1,261.40	1,261.40	1,261.40	-3,738.60
	PRODUCTOS FINANCIEROS DE RECURSOS PROPIOS	5,000.00	-3,738.60	1,261.40	1,261.40	1,261.40	-3,738.60
	ACCESORIOS DE PRODUCTOS	1,000.00	-1,000.00	0.00	0.00	0.00	-1,000.00
	RECARGOS DE PRODUCTOS	1,000.00	-1,000.00	0.00	0.00	0.00	-1,000.00
	PRODUCTOS DE CAPITAL	42,000.00	-34,636.50	7,363.50	7,363.50	7,363.50	-34,636.50
	DERIVADO DE BIENES INMUEBLES	500.00	-500.00	0.00	0.00	0.00	-500.00
	EXPLOTACIÓN DE OTROS BIENES INMUEBLES	500.00	-500.00	0.00	0.00	0.00	-500.00
	DERIVADO DE BIENES MUEBLES E INTANGIBLES	41,500.00	-34,136.50	7,363.50	7,363.50	7,363.50	-34,136.50
	ENAJENACIÓN DE BIENES MUEBLES E INTANGIBLES	41,000.00	-41,000.00	0.00	0.00	0.00	-41,000.00
	EXPLOTACIÓN DE BIENES MUEBLES E INTANGIBLES	500.00	6,863.50	7,363.50	7,363.50	7,363.50	6,863.50
	APROVECHAMIENTOS	95,707.98	-25,291.00	70,416.98	1,645.00	1,645.00	-94,062.98
	APROVECHAMIENTOS DE TIPO CORRIENTE	95,707.98	-25,291.00	70,416.98	1,645.00	1,645.00	-94,062.98
	MULTAS	13,436.00	-11,791.00	1,645.00	1,645.00	1,645.00	-11,791.00
	MULTAS ADMINISTRATIVAS IMPUESTAS POR EL MUNICIPIO	12,436.00	-10,791.00	1,645.00	1,645.00	1,645.00	-10,791.00
	INTERESES MORATORIOS	1,000.00	-1,000.00	0.00	0.00	0.00	-1,000.00
	INDEMNIZACIONES	1,000.00	-1,000.00	0.00	0.00	0.00	-1,000.00
	POR DAÑOS A PATRIMONIO MUNICIPAL	1,000.00	-1,000.00	0.00	0.00	0.00	-1,000.00
	REINTEGROS	1,000.00	-1,000.00	0.00	0.00	0.00	-1,000.00
	REINTEGRO POR RESPONSABILIDAD DE REVISION DE CUENTA PÚBLICA	1,000.00	-1,000.00	0.00	0.00	0.00	-1,000.00
	ACCESORIOS DE APROVECHAMIENTOS	71,771.98	-3,000.00	68,771.98	0.00	0.00	-71,771.98
	MULTAS DE APROVECHAMIENTOS POR PAGO EXTEMPORANEO	1,000.00	-1,000.00	0.00	0.00	0.00	-1,000.00
	RECARGOS DE APROVECHAMIENTOS POR INCUMPLIMIENTO DE CREDITOS FISCALES	1,000.00	-1,000.00	0.00	0.00	0.00	-1,000.00
	REZAGOS DE EJERCICIOS FISCALES ANTERIORES	1,000.00	-1,000.00	0.00	0.00	0.00	-1,000.00
	RECURSOS PROPIOS 2016	68,771.98	0.00	68,771.98	0.00	0.00	-68,771.98
	OTROS APROVECHAMIENTOS	8,500.00	-8,500.00	0.00	0.00	0.00	-8,500.00
	DONATIVOS EN EFECTIVO	5,000.00	-5,000.00	0.00	0.00	0.00	-5,000.00
	MULTAS IMPUESTAS POR AUTORIDADES ADMINISTRATIVAS FEDERALES NO FISCALES	3,500.00	-3,500.00	0.00	0.00	0.00	-3,500.00
	PARTICIPACIONES Y APORTACIONES	42,210,250.31	22,222,477.62	64,432,727.93	56,461,443.37	56,461,443.37	14,251,193.06
	PARTICIPACIONES	23,349,380.15	6,018,124.47	29,367,504.62	27,586,896.47	27,586,896.47	4,237,516.32
	FONDO MUNICIPAL DE PARTICIPACIONES	0.00	0.00	0.00	0.00	0.00	0.00
	FONDO DE PARTICIPACIONES	0.00	0.00	0.00	0.00	0.00	0.00
	FONDO DE FOMENTO MUNICIPAL	7,782,056.16	1,040,739.81	8,822,795.97	8,338,206.81	8,338,206.81	556,150.65
	FONDO DE FOMENTO MUNICIPAL 2017	7,296,467.00	1,039,527.39	8,335,994.39	8,335,994.39	8,335,994.39	1,039,527.39
	RENDIMIENTOS FINANCIEROS FFM	1,000.00	1,212.42	2,212.42	2,212.42	2,212.42	1,212.42
	FONDO DE FOMENTO MUNICIPAL 2016	484,589.16	0.00	484,589.16	0.00	0.00	-484,589.16
	FONDO MUNICIPAL DE COMPENSACIONES	0.00	93,779.17	93,779.17	93,779.17	93,779.17	93,779.17
	FONDO DE COMPENSACIONES 2017	0.00	93,779.17	93,779.17	93,779.17	93,779.17	93,779.17
	FONDO MUNICIPAL SOBRE LA VENTA FINAL DE GASOLINA Y DIESEL	484,918.94	54,035.36	538,954.30	537,817.36	537,817.36	52,898.42
	FOGADI 2017	482,782.00	55,035.36	537,817.36	537,817.36	537,817.36	55,035.36
	RENDIMIENTOS FINANCIEROS FOGADI	1,000.00	-1,000.00	0.00	0.00	0.00	-1,000.00
	IEPS GAS 2016	1,136.94	0.00	1,136.94	0.00	0.00	-1,136.94
	LA FEDERACIÓN	572,321.13	545,586.04	1,217,907.17	1,145,586.04	1,145,586.04	473,264.91
	PARTICIPACIÓN DEL ISR 2017	599,000.00	546,586.04	1,145,586.04	1,145,586.04	1,145,586.04	546,586.04
	RENDIMIENTOS FINANCIEROS ISR	1,000.00	-1,000.00	0.00	0.00	0.00	-1,000.00
	FISR 2016	72,321.13	0.00	72,321.13	0.00	0.00	-72,321.13




MUNICIPIO DE METEPEC
ESTADO ANALÍTICO DE INGRESOS POR CONCEPTO
DEL 01 DE ENERO AL 31 DE DICIEMBRE DEL 2017

FONDO GENERAL DE PARTICIPACIONES	13,603,069.40	3,942,833.71	17,545,903.11	16,774,659.71	16,774,659.71	3,171,590.31
FONDO GENERAL DE PARTICIPACIONES 2017	12,830,936.00	3,940,328.05	16,771,264.05	16,771,154.05	16,771,154.05	3,940,218.05
RENDIMIENTOS FINANCIEROS FGP	1,000.00	2,505.66	3,505.66	3,505.66	3,505.66	2,505.66
FONDO GENERAL DE PARTICIPACIONES 2016	758,119.58	0.00	758,119.58	0.00	0.00	-758,119.58
PARTICIPACIONES FEDERALES INT 2016	13,013.82	0.00	13,013.82	0.00	0.00	-13,013.82
IMPUESTO ESPECIAL SOBRE PRODUCCIÓN Y SERVICIOS	227,619.99	154,661.19	382,281.18	363,312.19	363,312.19	135,692.20
IEPS TABACOS 2017	207,651.00	155,661.19	363,312.19	363,312.19	363,312.19	155,661.19
RENDIMIENTOS FINANCIEROS IEPS TABACOS	1,000.00	-1,000.00	0.00	0.00	0.00	-1,000.00
IEPS TABACOS 2016	18,968.99	0.00	18,968.99	0.00	0.00	-18,968.99
COMPESACIÓN DEL IMPUESTO SOBRE AUTOMOVILES NUEVOS	32,605.59	3,926.84	36,532.43	32,385.84	32,385.84	-219.75
CISAN 2017	27,459.00	4,926.84	32,385.84	32,385.84	32,385.84	4,926.84
RENDIMIENTOS FINANCIEROS CISAN	1,000.00	-1,000.00	0.00	0.00	0.00	-1,000.00
CISAN 2016	4,146.59	0.00	4,146.59	0.00	0.00	-4,146.59
IMPUESTO SOBRE AUTOMOVILES NUEVOS	106,299.55	104,600.62	210,900.17	206,631.62	206,631.62	100,332.07
ISAN 2017	101,031.00	105,486.93	206,517.93	206,517.93	206,517.93	105,486.93
RENDIMIENTOS FINANCIEROS ISAN	1,000.00	-886.31	113.69	113.69	113.69	-886.31
ISAN 2016	4,268.55	0.00	4,268.55	0.00	0.00	-4,268.55
FONDO DE FISCALIZACIÓN Y RECAUDACIÓN	435,852.64	77,961.73	513,814.37	94,517.73	94,517.73	-341,334.91
FOFYR 2017	15,556.00	78,561.92	94,117.92	94,117.92	94,117.92	78,561.92
RENDIMIENTOS FINANCIEROS FOFYR	1,000.00	-600.19	399.81	399.81	399.81	-600.19
FOFYR 2016	419,296.64	0.00	419,296.64	0.00	0.00	-419,296.64
FONDO MULTAS IG COLABORACION ADMINISTRATIVA	4,636.75	0.00	4,636.75	0.00	0.00	-4,636.75
FDO MULTAS IG COLABORACION ADVA 2016	4,636.75	0.00	4,636.75	0.00	0.00	-4,636.75
APORTACIONES	12,968,296.00	1,312,837.73	14,281,133.73	14,281,133.73	14,281,133.73	1,312,837.73
FONDO DE APORTACIONES PARA LA INFRAESTRUCTURA SOCIAL MUNICIPAL	6,687,076.00	958,812.13	7,645,888.13	7,645,888.13	7,645,888.13	958,812.13
FISMDF 2017	6,686,076.00	929,529.17	7,615,605.17	7,615,605.17	7,615,605.17	929,529.17
RENDIMIENTOS FINANCIEROS FISMDF	1,000.00	29,282.96	30,282.96	30,282.96	30,282.96	29,282.96
FONDO DE APORTACIONES PARA EL FORTALECIMIENTO DE LOS MUNICIPIOS Y DE LAS DEMARCACIONES TERRITORIALES Y DEL D.F.	6,281,220.00	354,025.60	6,635,245.60	6,635,245.60	6,635,245.60	354,025.60
FORTAMUNDF 2017	6,280,220.00	351,382.44	6,631,602.44	6,631,602.44	6,631,602.44	351,382.44
RENDIMIENTOS FINANCIEROS FORTAMUNDF	1,000.00	2,643.16	3,643.16	3,643.16	3,643.16	2,643.16
CONVENIOS	5,892,574.16	14,891,515.42	20,784,089.58	14,593,413.17	14,593,413.17	8,700,839.01
PROGRAMAS FEDERALES	5,892,574.16	14,891,515.42	20,784,089.58	14,593,413.17	14,593,413.17	8,700,839.01
FONDO DE FORTALECIMIENTO FINANCIERO PARA LA INVERSIÓN 2016	5,286,318.02	298,102.25	5,584,420.27	0.00	0.00	-5,286,318.02
PROGRAMAS REGIONALES 2016	606,256.14	0.00	606,256.14	0.00	0.00	-606,256.14
FONDO PARA EL FORTALECIMIENTO FINANCIERO PARA LA INVERSIÓN 2017 (FONFIN)	0.00	4,604,014.71	4,604,014.71	4,604,014.71	4,604,014.71	4,604,014.71
PROYECTOS DE DESARROLLO REGIONAL (PRODER)	0.00	9,989,398.46	9,989,398.46	9,989,398.46	9,989,398.46	9,989,398.46
TOTAL	\$ 43,582,581.29	\$ 22,752,426.49	\$ 66,335,007.78	\$ 58,294,951.24	\$ 58,294,951.24	\$ 14,850,485.03
INGRESOS EXCEDENTES						


GABRIEL GOMEZ FRANCO
TESORERO MUNICIPAL


GABRIEL GOMEZ FRANCO
TESORERO MUNICIPAL


CATALINA NERI SOTO
CONTADOR (A) A


ANGELICA ESPERANZA TENORIO HERNANDEZ
SINDICO PROCURADOR


ALEJANDRO AMADOR FRANCO
PRESIDENTE MUNICIPAL