




Cifras En Pesos

CONCEPTO	2024	2023	CONCEPTO	2024	2023
ACTIVO			PASIVO		
ACTIVO CIRCULANTE			PASIVO CIRCULANTE		
EFFECTIVO Y EQUIVALENTES	30,120,450.59	33,558,092.11	CUENTAS POR PAGAR A CORTO PLAZO	118,402.21	495,133.72
DERECHOS A RECIBIR EFFECTIVO O EQUIVALENTES	10,175.00	.00	DOCUMENTOS POR PAGAR A CORTO PLAZO	.00	.00
DERECHOS A RECIBIR BIENES O SERVICIOS	2,269,701.34	4,917,800.89	DEUDA PUBLICA A LARGO PLAZO	.00	.00
INVENTARIOS	.00	.00	TÍTULOS Y VALORES A CORTO PLAZO	.00	.00
ALMACENES	.00	.00	PASIVOS DFERIDOS A CORTO PLAZO	.00	.00
ESTIMACION POR PERDIDA O DETERIORO DE	.00	.00	FONDOS Y BIENES DE TERCEROS EN GARANTÍA-A YO	.00	.00
ACTIVOS CIRCULANTES	.00	.00	ADMINISTRACIÓN A CORTO PLAZO	.00	.00
OTROS ACTIVOS CIRCULANTES	.00	.00	PROVISIONES A CORTO PLAZO	.00	.00
TOTAL DE ACTIVO CIRCULANTE	32,400,416.93	38,475,893.00	OTROS PASIVOS A CORTO PLAZO	.00	.00
ACTIVO NO CIRCULANTE			TOTAL DE PASIVO CIRCULANTE	118,402.21	495,133.72
INVERSIONES FINANCIERAS A LARGO PLAZO	.00	.00	PASIVO NO CIRCULANTE		
DERECHOS A RECIBIR EFFECTIVO O EQUIVALENTES A LARGO PLAZO	.00	.00	CUENTAS POR PAGAR A LARGO PLAZO	.00	.00
BIENES INMUEBLES, INFRAESTRUCTURA Y CONSTRUCCIONES EN PROCESO	135,001,427.29	117,646,355.44	DOCUMENTOS POR PAGAR A LARGO PLAZO	.00	.00
BIENES MUEBLES	17,223,476.41	14,159,076.41	DEUDA PUBLICA A LARGO PLAZO	.00	.00
ACTIVOS INTANGIBLES	555,577.35	555,577.35	PASIVOS DFERIDOS A LARGO PLAZO	.00	.00
DEPRECIACION, DETERIORO Y AMORTIZACION	8,802,178.07	7,701,910.52	FONDOS Y BIENES DE TERCEROS EN GARANTÍA-A YO	.00	.00
ACUMULADA DE BIENES	.00	.00	ADMINISTRACION A LARGO PLAZO	.00	.00
ACTIVOS DFERIDOS	.00	.00	PROVISIONES A LARGO PLAZO	.00	.00
ESTIMACION POR PÁRDIDA O DETERIORO DE	.00	.00	TOTAL DE PASIVO NO CIRCULANTE	118,402.21	495,133.72
ACTIVOS NO CIRCULANTES	.00	.00	TOTAL DE PASIVO		
OTROS ACTIVOS NO CIRCULANTES	.00	.00	HACIENDA PÚBLICA/PATRIMONIO		
TOTAL DE ACTIVO NO CIRCULANTE	143,876,302.98	124,659,098.68	HACIENDA PÚBLICA/PATRIMONIO CONTRIBUIDO	.00	.00
TOTAL DE ACTIVO	176,378,719.91	163,134,991.68	APORTACIONES	.00	.00
			DONACIONES DE CAPITAL	.00	.00
			ACTUALIZACION DE LA HACIENDA PÚBLICA/PATRIMONIO	.00	.00
			TOTAL DE HACIENDA PÚBLICA/PATRIMONIO CONTRIBUIDO	.00	.00
			HACIENDA PÚBLICA/PATRIMONIO GENERADO		
			RESULTADOS DEL EJERCICIO (AHORROS/AHORRO)	29,148,774.56	47,883,949.31
			EJERCICIOS ANTERIORES	139,973,254.13	107,618,619.63
			REVALUACIONES	.00	.00

Cifras En Pesos

CONCEPTO	2024	2023	CONCEPTO	2024	2023
RESERVAS			RECTIFICACIONES DE RESULTADOS DE EJERCICIOS ANTERIORES	.00	.00
TOTAL DE HACIENDA PÁBBLICA/PATRIMONIO GENERADO	7,137,289.01		EXCESO O INSUFICIENCIA EN LA ACTUALIZACION DE LA HACIENDA PUBLICA/PATRIMONIO	176,260,317.70	162,638,857.96
RESULTADO POR POSICIÓN MONETARIA	.00		RESULTADO POR TENENCIA DE ACTIVOS NO MONETARIOS	.00	.00
TOTAL DE EXCESO O INSUFICIENCIA EN LA ACTUALIZACION DE LA HACIENDA PUBLICA/PATRIMONIO	.00		TOTAL DE HACIENDA PÁBBLICA/ PATRIMONIO	176,260,317.70	162,638,857.96
TOTAL DE PASIVO Y HACIENDA PUBLICA / PATRIMONIO	176,378,719.91			176,378,719.91	163,194,591.68

Bojo protesta de decir verdad declaro que los datos contenidos en este estado financiero son veraces y correctos, en todo lo que se refiere a la información referida a la situación y/o los resultados de la gestión municipal, durante el periodo de tiempo que se le indica, para ser legalmente responsables de la autenticidad y veracidad de los mismos, y asimismo asumimos la responsabilidad de cualquier declaración en falso sobre lo anterior.

PRESIDENTE MUNICIPAL CONSTITUCIONAL
 C. JOEL NUÑO CANALES

SINDICO PROCURADOR
 C. JOEL NUÑO CANALES

SINDICO PROCURADOR
 C. JOEL NUÑO CANALES

TESORERA MUNICIPAL
 C. JOEL NUÑO CANALES